

Die Auswertung der Impfdatenbank-UK MHRA / Yellow Card vom 4. August ergibt

COVID-Impfstoffe: 71x tödlicher als alle anderen Impfstoffe zusammen

<https://www.gov.uk/government/publications/coronavirus-covid-19-vaccine-adverse-reactions/coronavirus-vaccine-summary-of-yellow-card-reporting#annex-1-vaccine-analysis-print>

Volker Fuchs 14.08.2022

- Die Britische Regulierungsbehörde für Medizin- und Gesundheitsprodukte / MHRA, hat ihren neuesten Yellow Card Report veröffentlicht, der die Gesamtzahl der gemeldeten Todesfälle aufgrund der Covid-19-Impfung vom 21. Januar bis 4. August dokumentiert.
- In diesem gut 19-monatigen Zeitraum wurde die Gesamtzahl der Todesfälle durch Covid-19-Impfstoffe mit der durchschnittlichen Zahl der Todesfälle bei allen anderen Impfstoffen verglichen.
- Die Daten zeigen, dass die COVID-Impfstoffe 71-fach tödlicher sind, als alle anderen Impfstoffe zusammen (Die US-Impfdatenbank VAERS liefert zum 29. Juli einen ebenfalls 71-fachen Anstieg der Covid-Impftoten, gegenüber dem Jahr 2020, als noch konservative Impfstoffe zum Einsatz kamen)

Mit Antrag auf Informationsfreigabe: Fragen an die MHRA

- Die MHRA ist von sich aus nie aktiv geworden, und hat die Öffentlichkeit so auch nie gewarnt, vor all den Schäden und Todesfällen, die im Namen der Impfung passiert sind. Die MHRA hat hierzu, seit Beginn der Einführung des COVID-Impfstoffs, geschwiegen.
- In dem Bestreben, die Impf-Agenda zu stützen, hat es die MHRA abgelehnt, auf die Flut der medizinischen Probleme, verursacht durch die Impfung, hinzuweisen.
- Die MHRA hat die ethische Pflicht, den Dauer-Angriff dieser Spike-Protein-Biowaffen, mit ihrem mRNA-Transkriptionsprozess, zu stoppen.

Um diese brisante Thematik zu adressieren, hat ein Mann namens Mr. Anderson bereits am 6. August 2021 einen Antrag auf Informationsfreigabe bei der MHRA gestellt.

- Wie viele Todesfälle gab es durch alle Covid-19-Impfstoffe?
- Gibt es andere Überwachungssysteme für meldende KI-Systeme wie das Schema der gelben Karte?
- Sind Covid-19-Impfstoffe noch in der Erprobung?
- Wie viele Todesfälle gab es in den letzten 20 Jahren durch frühere Impfstoffe ohne Covid-19-Impfstoffe?
- Was passiert, wenn es einen neuen Impfstoff oder ein neues Medikament gibt? Welchen Prozess und welche Überwachung durchlaufen sie?
- Ab welchem Grenzwert wird die MHRA sagen, dass ein Impfstoff oder ein Medikament für Menschen unsicher ist? oder ein Medikament als »für den Menschen (zu) unsicher einstuft.

MHRA enthüllt schockierende Daten über Todesfälle durch COVID-Impfung, behauptet aber, dass die Impfstoffe die „wirksamste Behandlung“ sind

- So unter Druck gesetzt, bestätigte die MHRA, dass sie epidemiologische Studien und anonymisierte, elektronische Gesundheitsdaten von Allgemeinärzten zur „proaktiven Überwachung der Sicherheit« verwende, »neben den Spontan-Meldungen, die über das Yellow-Card Programm eingehen“.
- Die MHRA räumte ein, dass das Yellow-Card System, über einen Zeitraum von 20 Jahren und acht Monaten, 404 Reports über Todesfälle verzeichne – als der Folge bei allen verfügbaren Impfstoffen (aber ohne COVID-Impfstoffe).

Siehe hierzu das Schreiben / <https://expose-news.com/wp-content/uploads/2021/09/FOI-21-907-Response-1.pdf>

The MHRA has received a total of 404 UK spontaneous suspected ADR reports for any vaccine between 01/01/2001 – 25/08/2021 associated with a fatal outcome. Please note this number excludes reports received for the COVID-19 vaccines as further information is provided on these vaccines in the weekly summary of Yellow Card reporting which can be found via the link referenced above.

- Im Vergleich dazu, gab es in den ersten **19 Monaten der COVID-Impfkampagne** schockierende **2.216 Todesfälle** bis zum 27. Juli 2022. Der Anstieg der Mortalitätsrate der Mrna-Covid-Impfstoffe = 71-fach gegenüber den vielfach bewährten, konservativen Impfstoffen.

Anstieg Mortalitätsrate Covid-19-Impfstoffe im Vergleich zu den früheren konservativen Impfstoffen

Impfstoffe	Zeitraum der beiden Vergleichs-Impfstoffe	Jahre	Tage	Todesfälle		Mortalitätsrate Covid zu früh. Impfst.
				ges.	je Tag	
Covid	Anfg 2021 - 27.7.2022	1,60	583	2.216	3,8	71 x
konservativ	Anfg 2001 - 25.8.22	20,65	7.537	404	0,0536	1x

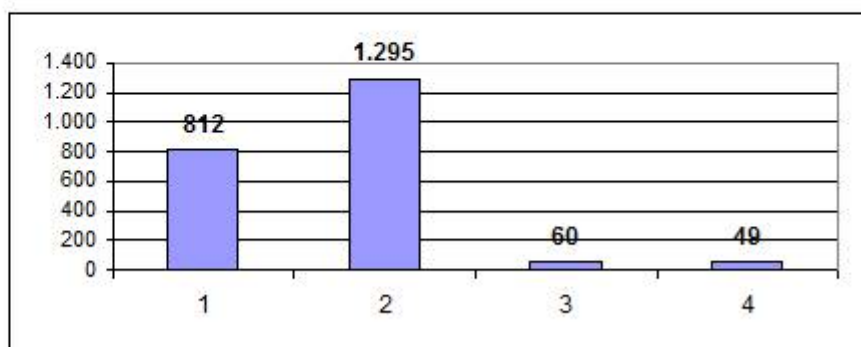
Die Daten wurden auch nach Impfstoffen aufgeschlüsselt. Hier eine tabellarische Übersicht

Tab 11 Impftote nach Altersgruppen und Impfstoff

Nr	Altersgruppe	Impftote infolge Covid-19-Impfung								Summe	
		Pfizer-Biontech		Moderna		AstraZeneca		k. Ang. Marke			
1	< 18	0	0%	0	0%	0	0%	1	2%	1	0%
2	18-29	18	2%	0	0%	29	2%	0	0%	47	2%
3	30-39	33	4%	6	10%	48	4%	1	2%	88	4%
4	40-49	30	4%	6	10%	93	7%	3	6%	132	6%
5	50-59	41	5%	0	0%	155	12%	7	14%	203	9%
6	60-69	71	9%	9	15%	196	15%	5	10%	281	13%
7	70-79	172	21%	8	13%	265	20%	4	8%	449	20%
8	80+	319	39%	14	23%	322	25%	16	33%	671	30%
9	Unbek	128	16%	17	28%	187	14%	12	24%	344	16%
		812	100%	60	100%	1295	100%	49	100%	2216	100%

Anteile Impftote der Covid-19-Impfstoffe über alle Altersgruppen hinweg

1	Pfizer	812	37%
2	AstraZeneca	1.295	58%
3	Moderna	60	3%
4	k.Angabe	49	2%
		2.216	100%



- Es gab 60 Todesfälle im Zusammenhang mit dem Moderna-Impfstoff,
- 812 im Zusammenhang mit dem Pfizer-Impfstoff und
- 1.295 im Zusammenhang mit dem AstraZeneca-Impfstoff.
- (Weitere 49 Todesfälle waren nicht spezifiziert.)

Auch wenn im Yellow-Card-System die Zahl der Gefahren-Signale, neben einer Flut von unerwünschten Ereignissen, explodiert ist, proklamiert die MHRA, dass die Covid-19-Impfstoffe die „einzige wirksame Behandlung zur Vorbeugung schwerer Erkrankungen durch Covid-19“ seien.

- Die Behörde erwähnt auch, dass die Covid-19-Impfstoffe keine vollständige Vermarktungsfreigabe erhalten hätten, und daher nur temporär zugelassen seien.
- Mit anderen Worten: Die medizinischen Tests werden in diesem Moment, [aber] ohne offizielle Bekanntmachung, an der Bevölkerung durchgeführt.
- Die MHRA bestätigte, dass die Impfstoffe von Pfizer/BioNTech, Oxford/AstraZeneca und Moderna eine vorläufige Zulassung, auf der Grundlage einer beschleunigten, rollierenden Überprüfung erhalten hätten.
- Die Impfstoffe seien im Vereinigten Königreich (UK) überhaupt nur deshalb eingeführt worden, weil WHO und UK-Regierung das Bestehen einer „Notsituation für die öffentlichen Gesundheit“ behaupteten.
- In ihrer offiziellen E-Mail-Antwort wick die MHRA den Fragen von Herrn Anderson, hinsichtlich der Beendigung der Impfkampagne, aus.
- Sie erklärte [ferner], die »MHRA hält keine kompletten Informationen vor, über Todeszeitpunkt oder Todesstatistiken«.
- Die MHRA verwies Herrn Anderson zur weiteren Klärung an das Nationale Amt für Statistik
- Wie nützlich ist [eigentlich] ein begleitendes Pharma-Überwachungssystem, wenn seine Daten von den Gesundheitsbehörden konsequent ignoriert werden?
- Was nützt [eigentlich] eine Regulierungsbehörde, wenn Regierungsvertreter sich weigern, die Verantwortung für die fortgesetzte Verletzung ihrer Pflichten zu übernehmen?

Und hier die kpl. Meldedaten der Impfdatenbank - UK MHRA / Yellow Card vom 4.August



MHRA / Medicines & Healthcareproducts Regulatory Agency
Recherche und Analyse Coronavirus-Impfstoff-Zusammenfassung
der Meldungen über die Gelbe Karte / Auswertung

Ausg. 04.08.2022

Fälle bis

27.Juli.2022

<https://www.gov.uk/government/publications/coronavirus-covid-19-vaccine-adverse-reactions/coronavirus-vaccine-summary-of-yellow-card-reporting#annex-1-vaccine-analysis-print>

Tab 1 - 3 Anzahl der Personen, die im Vereinigten Königreich zwischen dem 8. Dezember 2020 und dem Ende des 26. Juli 2022 eine Impfung gegen COVID-19 erhalten haben.

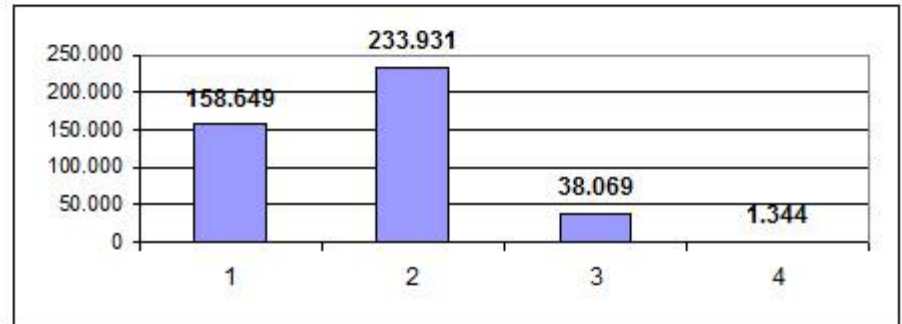
Nr	Land	Impfstatus					
		1x geimpft		2x geimpft		3x und mehr geimpft	
1	England	45.155.205	84%	42.417.119	84%	33.369.312	83%
2	Wales	2.579.446	5%	2.437.882	5%	2.061.337	5%
3	Nordirland	1.427.794	3%	1.353.333	3%	1.172.791	3%
4	Schottland	4.541.991	8%	4.261.896	8%	3.582.941	9%
		53.704.436	100%	50.470.230	100%	40.186.381	100%

Tab 4 Anzahl der bis einschließlich 27. Juli 2022 im Vereinigten Königreich eingegangenen Verdachtsmeldungen von UAW

Nr	Land	Covid-19-Impfstoffe							
		Pfizer-Biontech		AstraZeneca		Moderna		k. Angabe der Marke	
1	England	134.306	85%	202.491	87%	32.155	84%	1.044	78%
2	Wales	8.364	5%	10.895	5%	2.322	6%	98	7%
3	Nordirland	3.031	2%	3.006	1%	173	0%	21	2%
4	Schottland	12.948	8%	17.539	7%	3.419	9%	181	13%
		158.649	100%	233.931	100%	38.069	100%	1.344	100%

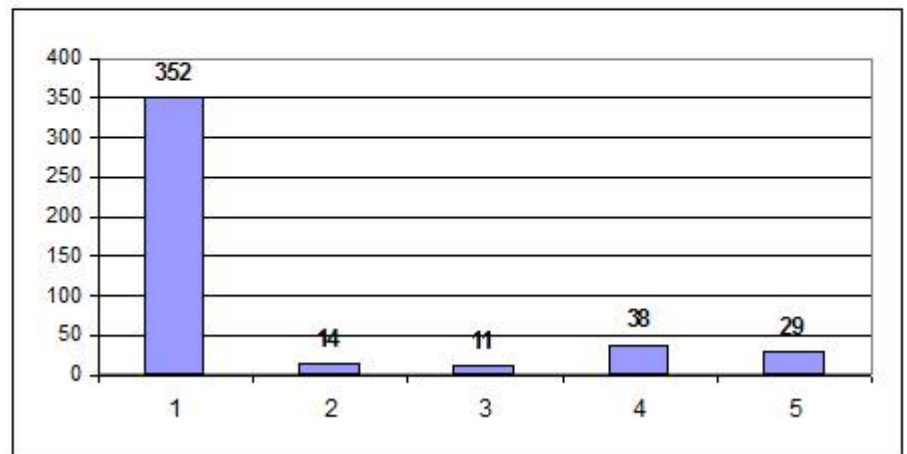
Anteile UAW der Covid-19-Impfstoffe

1	Pfizer	158.649	37%
2	AstraZeneca	233.931	54%
3	Moderna	38.069	9%
4	k. Angabe	1.344	0%
		431.993	100%



Tab 5 Anzahl thromb. Ereignisse mit gleichz. Thrombozytopenie

Nr	Land	AstraZeneca Fälle	
		Fälle	Anteil
1	England	352	79%
2	Wales	14	3%
3	Nordirland	11	2%
4	Schottland	38	9%
5	Unbekannt	29	7%
		444	100%



Tab 6 Thrombozyt. Fälle / Impftote für AstraZeneca nach Altersgruppen

Nr	Altersgruppe	Gesamtzahl thromb. Fälle		Impftote	Anteil Tote ges. Gruppe	
		Fälle	Anteil		Fälle	Anteil
1	18-29	31	8%	7	9%	23%
2	30-39	49	12%	10	13%	20%
3	40-49	112	27%	15	20%	13%
4	50-59	109	27%	22	29%	20%
5	60-69	62	15%	11	14%	18%
6	70-79	40	10%	7	9%	18%
7	80-89	6	1%	3	4%	50%
8	90-99	2	0%	1	1%	50%
		411	100%	76	100%	

Tab 7 Thrombozyt. Fälle / Impftote für AstraZeneca nach Sexualität

Nr	Sex	Gesamtzahl throm. Fälle		Impftote	Anteil Tote ges. Gruppe	
		Fälle	Anteil		Fälle	Anteil
1	Mann	205	49,9%	35	44%	17%
2	Frau	206	50,1%	44	56%	21%
		411	100%	79	100%	

Tab 8 Melderaten pro Mio Dosen für UAW-Meldungen von Myo- / Perikarditis nach Altersgruppen und Dosis

Nr	Altersgruppe	Pfizer-Biontech Dosis je Mio				Moderna Dosis je Mio				AstraZeneca Dosis je Mio			
		1x	2x	min 3x	Σ	1x	2x	min 3x	Σ	1x	2x	min 3x	Σ
1	< 18	12	9	k. Ang	21	k. Ang	k. Ang	k. Ang	0	k. Ang	k. Ang	k. Ang	k. Ang
2	18-29	23	29	17	69	61	67	22	150	10	16	k. Ang	26
3	30-39	19	25	16	60	58	52	22	132	14	12	k. Ang	26
4	40-49	17	19	13	49	48	31	16	95	13	10	k. Ang	23
5	50-59	8	17	8	33	k. Ang	k. Ang	8	8	8	8	k. Ang	16
6	60-69	5	14	7	26	k. Ang	k. Ang	7	7	7	6	k. Ang	13
7	70+	2	4	4	10	k. Ang	k. Ang	3	3	4	4	k. Ang	8
		86	117	65	268	167	150	78	395	56	56	0	112

Tab 9 UAW-Meldungen Myo- / Perikarditis nach Altersgruppen

Nr	Altersgruppe	Myo- / Perikarditisfälle							
		Pfizer-Biontech		Moderna		AstraZeneca		Summe	
1	< 18	82	6%	0	0%	0	0%	82	4%
2	18-29	388	29%	123	35%	31	7%	542	25%
3	30-39	316	24%	97	28%	48	10%	461	21%
4	40-49	143	11%	53	15%	118	26%	314	15%
5	50-59	101	8%	23	7%	106	23%	230	11%
6	60+	159	12%	21	6%	107	23%	287	13%
7	unbek	150	11%	35	10%	51	11%	236	11%
		1339	100%	352	100%	461	100%	2152	100%

Tab 10 UAW-Meldungen Myo- / Perikarditis nach Sexualität

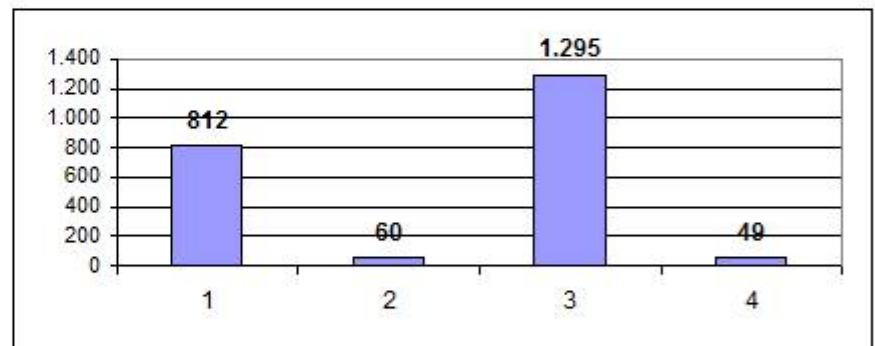
Nr	Sex	Myo- / Perikarditisfälle							
		Pfizer-Biontech		Moderna		AstraZeneca		Summe	
1	Mann	524	39%	114	32%	210	46%	848	39%
2	Frau	776	58%	228	65%	241	52%	1245	58%
3	Unbek	39	3%	10	3%	10	2%	59	3%
		1339	100%	352	100%	461	100%	2152	100%

Tab 11 Impftote nach Altersgruppen und Impfstoff

Nr	Altersgruppe	Impftote infolge Covid-19-Impfung									
		Pfizer-Biontech		Moderna		AstraZeneca		k. Ang. Marke		Summe	
1	< 18	0	0%	0	0%	0	0%	1	2%	1	0%
2	18-29	18	2%	0	0%	29	2%	0	0%	47	2%
3	30-39	33	4%	6	10%	48	4%	1	2%	88	4%
4	40-49	30	4%	6	10%	93	7%	3	6%	132	6%
5	50-59	41	5%	0	0%	155	12%	7	14%	203	9%
6	60-69	71	9%	9	15%	196	15%	5	10%	281	13%
7	70-79	172	21%	8	13%	265	20%	4	8%	449	20%
8	80+	319	39%	14	23%	322	25%	16	33%	671	30%
9	Unbek	128	16%	17	28%	187	14%	12	24%	344	16%
		812	100%	60	100%	1295	100%	49	100%	2216	100%

Anteile Impftote der Covid-19-Impfstoffe über alle Altersgruppen hinweg

1	Pfizer	812	37%
2	Moderna	60	3%
3	AstraZeneca	1.295	58%
4	k.Angabe	49	2%
		2.216	100%




Impfstatus Vereinigtes Königreich

67.220.000 Ew

Nr	Impfstatus	Geimpfte		Anteil Bevölkerung	
		Gemeldet	Bereinigt		
1	Ungeimpfte	0	Geimpfte	13.515.564	20%
2	1x Geimpfte	53.704.436	3.234.206		5%
3	2x Geimpfte	50.470.230	10.283.849		15%
4	3x Geimpfte	40.186.381	40.186.381		60%
		Geimpfte	53.704.436		100%
		Ungeimpfte	13.515.564		
		Summenkontrolle	67.220.000		

Putzbrunn den 14.08.2022


Dipl.-Ing.
VOLKER

vfuc@arcor.de
vfuc@freenet.de

